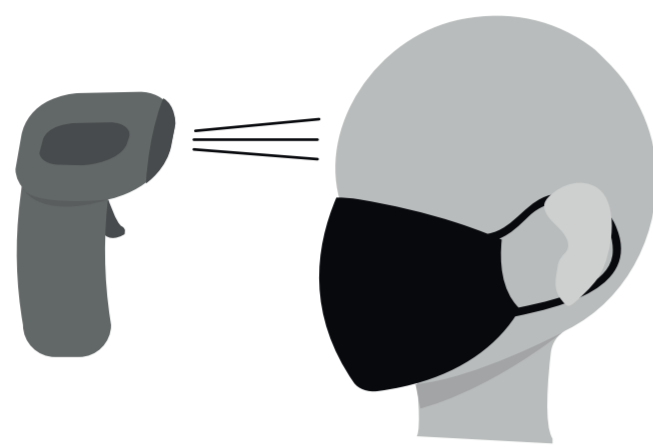
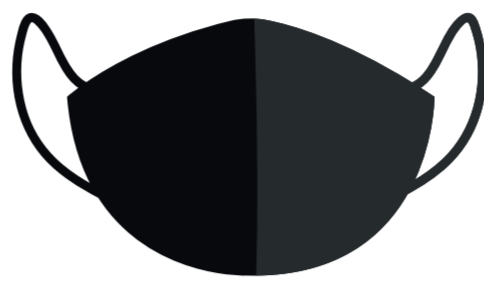
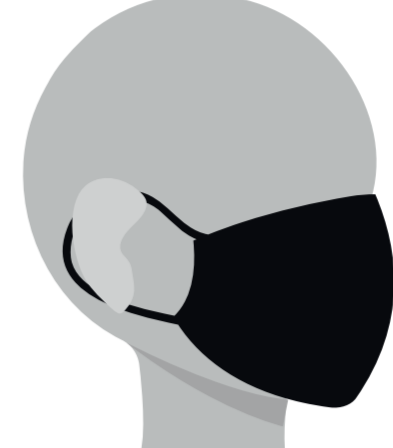
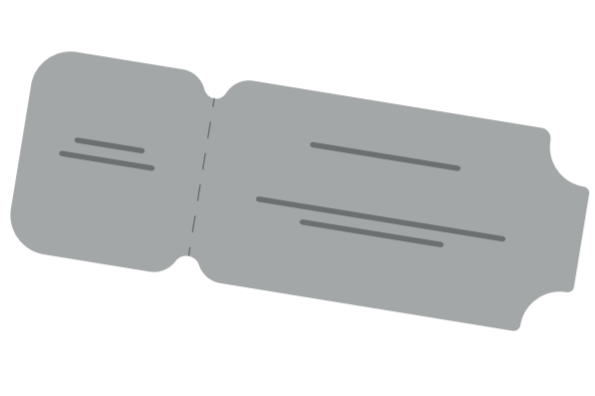
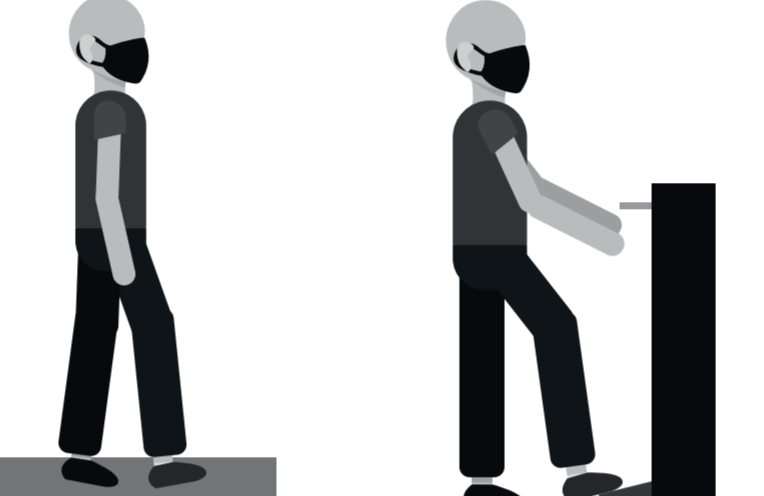

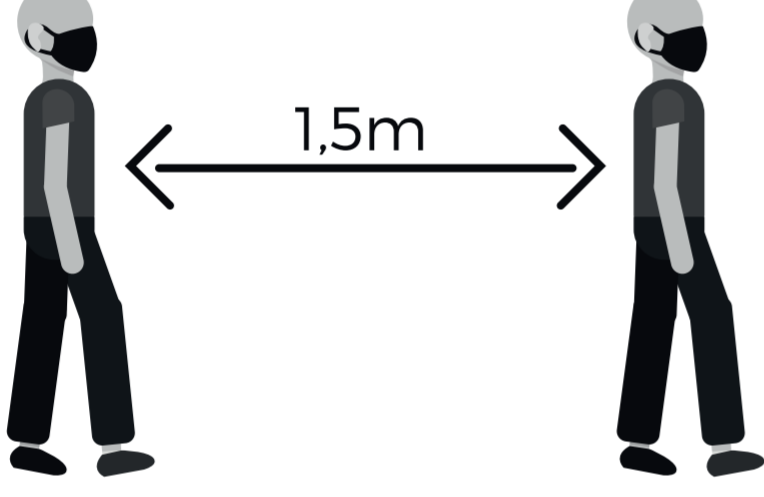





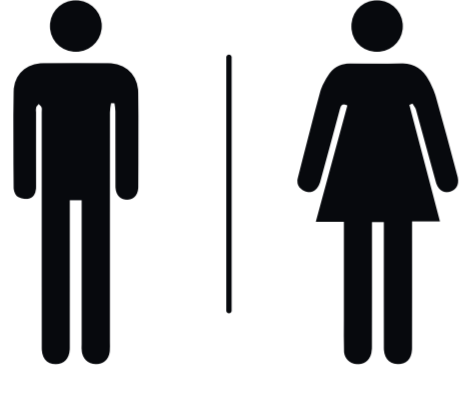




Bem-vindos

Para a sua segurança, dos demais visitantes e dos funcionários do Museu, apresentamos abaixo os protocolos e diretrizes que devem ser seguidos em sua visita ao MuBE. Aproveite a visita!

		
<p>Todos os visitantes devem aguardar para terem suas temperaturas verificadas antes de entrar no MuBE. Não será permitida a entrada de visitantes que apresentem leitura de temperatura de 37,5°C ou superior.</p>	<p>O uso de máscaras faciais é obrigatório para todos os visitantes com mais de dois anos de idade. Não será permitida a entrada no Museu sem o seu uso.</p>	<p>As máscaras devem ser usadas corretamente durante todo o período em que o visitante estiver no Museu.</p> <p>As diretrizes aconselham que as coberturas faciais devem ter alcance acima do nariz e abaixo do queixo, cobrindo completamente a boca e o nariz.</p>
		
<p>A entrada no Museu só será permitida com a apresentação de seu ingresso com horário marcado.</p>	<p>Antes de entrar no MuBE, todo visitante deve passar por tapete de desinfecção e limpar as mãos com álcool que será disponibilizado na portaria.</p>	<p>Evite o uso de mochilas ou bolsas grandes. O guarda-volumes não estará funcionando.</p> <p>Por medida de segurança, os bebedouros não estarão funcionando.</p>
		
<p>O distanciamento físico é necessário, sendo que todo visitante deve respeitá-lo, ficando a pelo menos 1,5m de outros visitantes, seja na fila de entrada, ou qualquer outra área do Museu. Os marcadores de distanciamento físico nos pontos de entrada, saída, bem como em todo o Museu devem ser respeitados.</p>	<p>Cada banco do Museu deve ser usado por apenas uma mesma família ou grupo, para que o distanciamento físico seja respeitado.</p>	<p>As indicações de direção e fluxo, feitas por sinalização no piso devem ser seguidas.</p>
		
<p>Não é permitido tocar nas obras de arte, molduras, plataformas, etiquetas, vitrines ou qualquer coisa usada para proteger as obras.</p>	<p>A capacidade de visitantes é controlada e reduzida. O acesso a todas as áreas do Museu não é garantido.</p>	<p>Para prevenir a propagação de germes limpe as mãos com frequência com o desinfetante disponível na entrada e em diversos pontos em todo o Museu, ou lave as mãos com água e sabão por pelo menos vinte segundos, não tocando olhos, nariz e boca.</p>
		
<p>Todos os banheiros têm limite de ocupação e alguns podem não estar abertos no momento de sua visita. Para obter mais informações, consulte a equipe MuBE quando estiver no Museu.</p>	<p>As instruções dos guardas de segurança e demais funcionários do MuBE devem ser respeitadas e seguidas.</p>	<p>Não é permitida a entrada de animais.</p> <p>Não é permitido o uso de patinete, patins skate ou bicicleta nas dependências do Museu.</p>